


Tragwerkspfosten

Geopost®

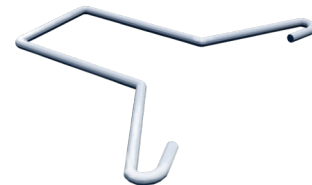
Tragwerkspfosten aus feuerverzinktem 2 mm dickem Stahlblech, der zur Versteifung des Mauerwerks zwischen Geschossdecken eingebaut wird.

Er besteht aus drei Teilen: zwei Enden und einem Mittelteil aus abkantetem Blech, in dem sich die Omegateile der **Geoanc**® Serie befinden, die das Mauerwerk mit dem Pfosten verbinden. Diese Verbindung ermöglicht die Differentialbewegung zwischen Mauer- und Tragwerk.


Die teleskopische Konstruktion dieser Pfosten ermöglicht ihren Einbau ohne Schweißungen, so dass evtl. Unregelmäßigkeiten an den Geschossdecken absorbiert werden können.



Pfosten



Omegateil



Enden